

# SiBe-Report

Informationen für Sicherheitsbeauftragte – Ausgabe 1/2023

## Ganz schön unfreundlich!

**Wenn Glätte droht, rückt der Winterdienst aus. Seine Beschäftigten sorgen dafür, dass andere sicher unterwegs sein können. Doch schwerer als ihre körperlich anspruchsvolle Arbeit zu oft nachtschlafender Zeit belastet sie rücksichtsloses oder gar aggressives Verhalten von Mitmenschen.**

Noch vor Weihnachten zeigte der Winter, wie er unseren Alltag aushebeln kann: Über Nacht wurden Wege und Straßen, auch viele Betriebsgelände, von Eis überzogen. Zum Glück mit Ansage: Der Winterdienst war gerüstet, konnte aber natürlich nicht überall gleichzeitig sein, um das Blitzeis zu beseitigen.

Das ist typisch für diese Arbeit: Perfekt planbar ist der Winter nicht. Wer Schaudienst hat, muss trotzdem dafür sorgen, dass genug Personal und Material für den Winterdienst da sind, manchmal werden Beschäftigte aus anderen Abteilungen hinzugezogen oder sogar landwirtschaftliche Betriebe. Sie alle brechen dann mitten in der Nacht auf, um rechtzeitig vor dem Berufsverkehr für befahrbare Straßen sorgen zu können. Falls dann doch kein Eis oder Schnee kommt, hat der Schaudienst das Team umsonst zusammengeholt. Keine einfache Entscheidung!



Foto: Dron/AdobeStock

Winterdienst ist also nicht nur körperlich anstrengend, weil die schweren Fahrzeuge anspruchsvoll zu bedienen, Streugut zu laden oder Wege mit Schaufeln zu räumen sind. Auch die Arbeits- und Bereitschaftszeiten liegen außerhalb gewöhnlicher Tagesabläufe.

Doch all das belastet die Beschäftigten weniger häufig als ihre Mitmenschen: Die einen beschwerten sich, weil sie frühmorgens vom Lärm der Fahrzeuge geweckt werden, oder kritisieren die Art der Räumung. Andere fühlen sich unterwegs durch die Streu- und Räumfahrzeuge

behindert und lassen sich auf riskante und rücksichtslose Fahrmanöver ein. Zudem fährt bei vielen Beschäftigten im Winterdienst die Angst mit, bei schlechter Sicht dunkel gekleidete Menschen, die zu Fuß oder per Rad unterwegs sind, zu übersehen und zu verletzen.

Diese Angaben machten Beschäftigte von Bau- und Betriebshöfen bei einer Studie im Auftrag der Kommunalen Unfallversicherung Bayern (KUVB) und ver.di Bayern. Auf Basis der Studie entstand die umfassende Handlungshilfe „Professionelles und gesundes Arbeiten im Winterdienst“, die alle Belastungen und Gefährdungen berücksichtigt.

### **Puffer gegen Stress im Winterdienst:**

- gegenseitige Unterstützung
- gemeinsame Ziele
- Verlässlichkeit
- Fairness
- klare Strukturen

Kurzlink: <https://lmy.de/8qQJl>



# Sicherheit ausgetrickst

**Warum tricksen Beschäftigte Vorrichtungen aus, die sie vor Verletzungen oder gar dem Tod bewahren sollen? Eine aktuelle Befragung zu „Manipulation von Schutzeinrichtungen an Maschinen“ beleuchtet Gründe und Verantwortlichkeiten. Der SiBe-Report zeigt, welche Rolle Sicherheitsbeauftragte spielen können.**

Die Ergebnisse einer Online-Befragung durch das Institut für Arbeitsschutz der Deutschen Gesetzlichen Unfallversicherung (IFA):

## 27 % manipulierte Maschinen

Mehr als ein Viertel der Maschinen werden ständig oder vorübergehend verändert, um Schutzeinrichtungen zu umgehen.

## 50 % mitwissende Beschäftigte und Führungskräfte

Die Hälfte der Befragten berichten, dass Führungskräfte in mindestens einem Fall von einer manipulierten Schutzeinrichtung wussten.

## 67 % erwarten klare Ansagen

Fast zwei Drittel der Befragten halten ein eindeutiges Bekenntnis der Geschäftsführung gegen Manipulation für besonders wirksam.

*Ein Video des IFA zeigt, was passieren kann, wenn Schutzeinrichtungen umgangen werden.*



„Beschäftigte tricksen Schutzeinrichtungen aus, weil sie diese als hinderlich empfinden“, erklärt Stefan Otto, Experte für Maschinensicherheit im IFA. „Das gilt umso mehr, je weniger die Vorkehrungen zu ihren Arbeitsabläufen passen.“ Das zeigt die aktuelle Befragung des IFA. Die Fachleute der Unfallkassen und Berufsgenossenschaften kommen zu dem gleichen Ergebnis, wenn sie nach einem Unfall mit manipulierten Maschinen den Ursachen auf den Grund gehen.

Ein Beispiel für Manipulationen: Eine Schutztür hält automatisch ein rotierendes Teil an, wenn sie geöffnet wird und jemand in den Arbeitsbereich greifen und sich verletzen könnte. Trotzdem versuchen manche Beschäftigten die Maschine am Laufen zu halten, wenn sie kurz „eingreifen“ müssen. Mit einem einfachen Gegenstück wird der Kontakt des Sicherheitsschalters überbrückt, sodass beim Öffnen der Sicherheitstür die Maschine weiterläuft, weil der Kontakt nicht unterbrochen worden ist.

Weitere Beispiele aus der Praxis: Müllfahrzeuge sollten langsamer fahren, wenn Personen hinten auf den Tritten stehen. Doch der Schutzmechanismus wird häufig ausgehebelt, damit es schneller geht. Auf ähnliche Weise wird der Alarm ausgestellt, der in Fahrzeugen an das Anlegen des Sicherheitsgurtes erinnern sollte – und dann auch



bei voller Fahrt stumm bleibt. In solchen Fällen ist Bequemlichkeit im Spiel.

Je einfacher eine Manipulation, desto häufiger: Ein Holzkeil reicht aus, um eine Brandschutztür dauerhaft geöffnet zu halten. Stefan Otto: „Wer das als persönliche Angelegenheit betrachtet, unterschätzt nicht nur die Gefährdung für sich selbst, sondern auch für andere.“

Schätzungen gehen davon aus, dass etwa 10.000 teils tödliche Arbeitsunfälle jedes Jahr die Folge manipulierter Schutzeinrichtungen an Maschinen sind. Eine Rolle spielen dabei Vorgaben an die Beschäftigten, zum Beispiel zu Stückzahlen. Falls die Anforderungen so hoch sind, dass die Beschäftigten das Soll nicht erfüllen, neigen sie dazu, Schutzeinrichtungen zu umgehen – das gilt auch für selbst gesetzte Ziele wie bei Akkordarbeit.

## Weitere Informationen

Ausgabe 6/2021 der DGUV Arbeit & Gesundheit, PDF-Download unter:

• <https://aug.dguv.de/magazin/ausgaben>

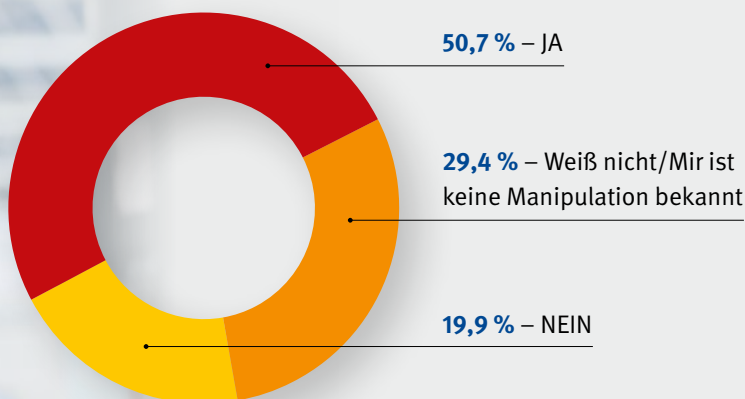
Video des IFA: Manipulation von Schutzeinrichtungen; Kurzlink:

• <https://lmy.de/axZwb>



## Viele Vorgesetzte dulden gefährliche Maschinenmanipulation

Falls Ihrer Erfahrung nach in Ihrem Betrieb bereits eine Schutzeinrichtung manipuliert wurde: War dies einem Vorgesetzten bekannt?



Quelle: Institut für Arbeitsschutz der DGUV (IFA)  
N = 839 (Befragte aus der betrieblichen Praxis, mehrheitlich Fachkräfte für Arbeitssicherheit)

**Führungsverhalten ist ein zentraler Hebel, um das Unfallgeschehen nachhaltig zu beeinflussen.**

Was ist dagegen zu tun? Hier gilt wie immer: Wenn sich jemand nicht sicherheitsgerecht verhält, sollte die Person angesprochen und auf die Gefährdung für sich und andere aufmerksam gemacht werden. Bleibt die Manipulation bestehen, sind Führungskräfte zu informieren. Bewährt haben sich in Betrieben auch Meldungen über Mobiltelefone: Manipulation fotografieren, Standort vermerken und an eine Führungskraft schicken. Der Absender kann darum bitten, anonym zu bleiben. Otto: „Manipulationen sind kein Kavaliersdelikt, sondern eine Gefahr für die Gesundheit von Kolleginnen und Kollegen. Das sollten Beschäftigte aktiv ver-

» Vor allem, wenn Beschäftigte unter Druck stehen, werden sie erfinderisch und umgehen Schutzrichtungen.

**Stefan Otto,**  
Experte für  
Maschinensicherheit beim  
Institut für  
Arbeitsschutz  
der Deutschen  
Gesetzlichen  
Unfallversicherung  
(IFA).



hindern, insbesondere Sicherheitsbeauftragte.“

Doch was tun, wenn die Meldung keine Wirkung zeigt? So selten ist das nicht. Die alarmierende Erkenntnis der aktuellen Befragung lautet: Führungskräfte schauen beim Thema Manipulation oft weg. Das berichtete die Hälfte der Befragten aus ihren Betrieben. „Wenn Führungskräfte sich so verhalten, nehmen sie in Kauf, dass ihre Beschäftigten Leib und Leben riskieren“, betont Otto und verweist auf die Befragung: Tatsächlich berichten Beschäftigte aus Betrieben, wo Manipulationen zumindest in Einzelfällen von Vorgesetzten geduldet werden, häufiger von Unfällen an den veränderten Maschinen.

„Es hängt entscheidend von den Führungskräften ab, ob Beschäftigte Schutzrichtungen austricksen“, so Otto. Im Umkehrschluss gilt: Unfallverhütung braucht überzeugte Führungskräfte und angepasste Vorgaben. Die Mehrheit der Beschäftigten hält ein eindeutiges Bekenntnis der Geschäftsführung gegen Manipulation für ein besonders wirksames Mittel, diese zu verhindern und damit Unfällen vorzubeugen.

Dass dies zutrifft, belegt nicht nur die Statistik, sondern auch Berichte aus der Praxis wie in der Ausgabe 6/2021 der DGUV Arbeit & Gesundheit „Automatisch gesichert“.

## Stoßlüften statt dicker Luft

**Luftaustausch sorgt für Konzentration, schützt vor Infektionen und er beugt Schimmelbildung vor – ohne die Heizkosten hochzutreiben.**

„Stoßlüftung mit weit geöffneten Fenstern und am besten auch mit geöffneten Türen ist am effektivsten“, so Dr. Simone Peters, Leiterin des Sachgebiets Innenraumklima der Deutschen Gesetzlichen Unfallversicherung (DGUV). Stoßlüften belastet die Energiebilanz nur geringfügig. Peters: „Wenn im Winter in regelmäßigen Abständen für drei Minuten richtig stoßgelüftet wird, ist der Verlust an Heizenergie minimal.“ Eine Lüftung über ein dauerhaft gekipptes Fenster sei hingegen nicht empfehlenswert.

Regelmäßiges Lüften beuge zudem Schimmelbildung in kühlen Räumen vor. Peters: „In Arbeitsräumen ohne technische Belüftung muss auf jeden Fall gelüftet werden. Das entspricht auch unserer Empfehlung zum infektionsschutzgerechten Lüften. Man schlägt also zwei Fliegen mit einer Klappe.“

## Impressum

**SiBe-Report** – Informationen für Sicherheitsbeauftragte Nr. 1/2023

Der **SiBe-Report** erscheint quartalsweise. Nachdruck oder Vervielfältigung nur mit Zustimmung der Redaktion und Quellenangabe.

Konzeption: KUVB • Bayer. LUK • UK Berlin  
Inhaber und Verleger:

- Unfallkasse Freie Hansestadt Bremen, Konsul-Smidt-Straße 76 a, 28217 Bremen, [www.ukbremen.de](http://www.ukbremen.de), E-Mail: [office@ukbremen.de](mailto:office@ukbremen.de), Telefon: 0421 35012-0 • V.i.S.d.P.: Sven Broska
- Braunschweigischer Gemeinde-Unfallversicherungsverband, Berliner Platz 1 C, 38102 Braunschweig, [www.bs-guv.de](http://www.bs-guv.de), E-Mail: [info@bs-guv.de](mailto:info@bs-guv.de), Telefon: 0531 27374-0 • V.i.S.d.P.: Carsten Koops
- Gemeinde-Unfallversicherungsverband Hannover und Landesunfallkasse Niedersachsen, Am Mittelfelde 169, 30519 Hannover, [www.guvh.de](http://www.guvh.de) und [www.lukn.de](http://www.lukn.de), E-Mail: [info@guvh.de](mailto:info@guvh.de) und [info@lukn.de](mailto:info@lukn.de), Telefon: 0511 8707-0 • V.i.S.d.P.: Roland Tunsch
- Gemeinde-Unfallversicherungsverband Oldenburg, Gartenstraße 9, 26122 Oldenburg, [www.guv-oldenburg.de](http://www.guv-oldenburg.de), E-Mail: [info@guv-oldenburg.de](mailto:info@guv-oldenburg.de), Telefon: 0441 77909-0 • V.i.S.d.P.: Michael May

Redaktion: Miriam Becker, Wiesbaden; Britta König, [britta.koenig@ukbremen.de](mailto:britta.koenig@ukbremen.de).

Bildnachweis: AdobeStock, DGUV

Gestaltung: Universal Medien GmbH, München

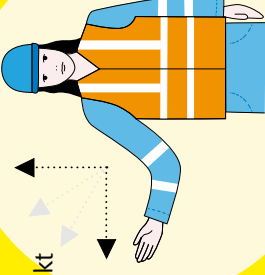
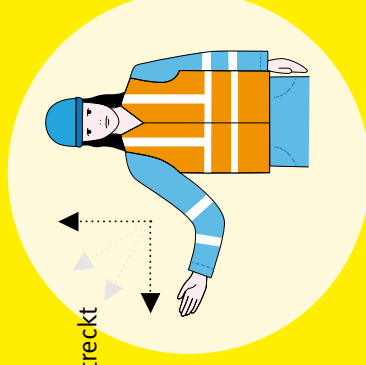
Druck: Druckerei Grunenberg, Schöppenstedt

## WICHTIGE HANDZEICHEN

# Fahrzeuge sicher einweisen

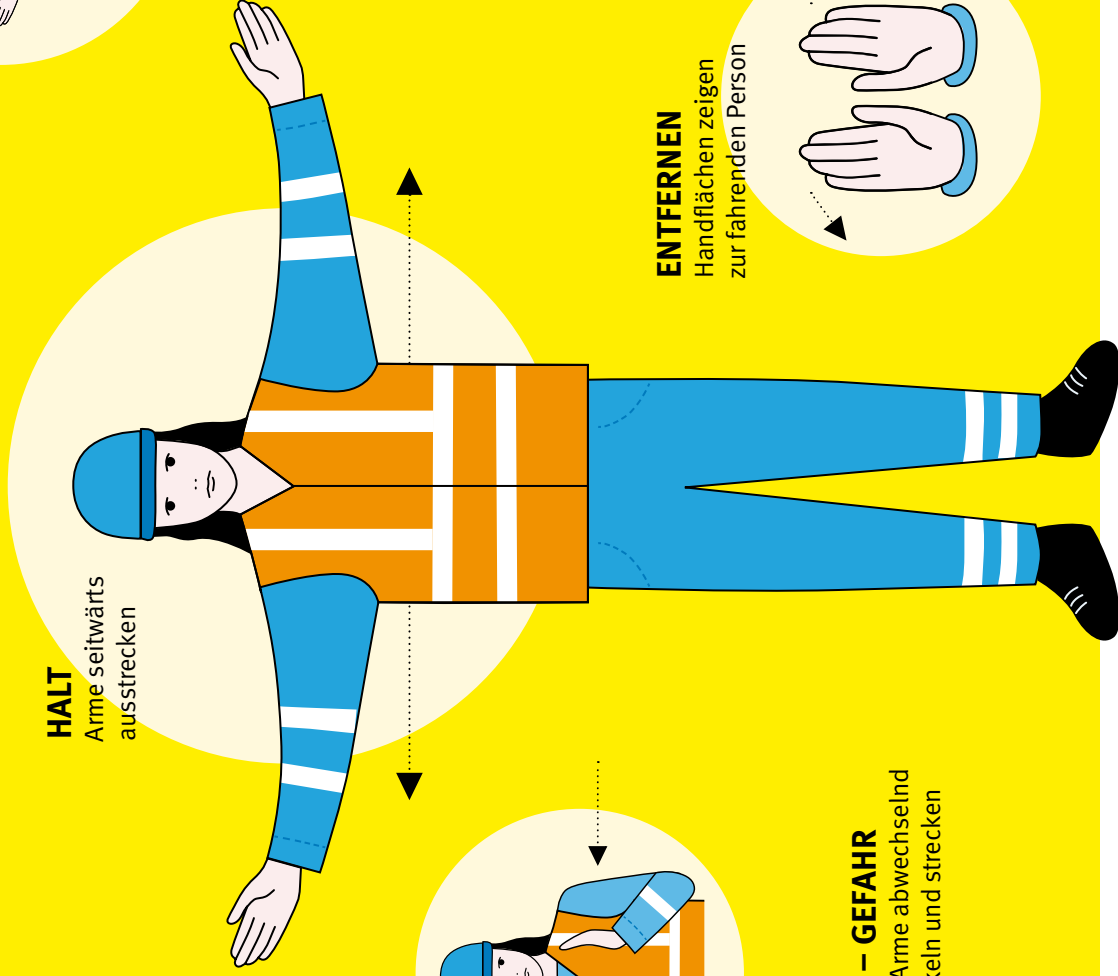
## FAHRTRICHTUNG ANGENEBEN

Der Arm wird abwechselnd gestreckt und angewinkelt




## HALT

Arme seitwärts ausstrecken



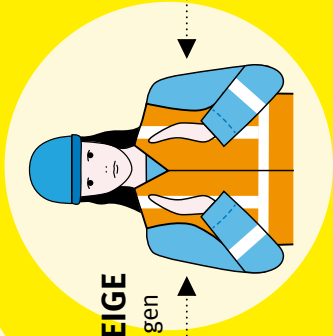
## ACHTUNG

Gestreckter Arm mit Handfläche nach vorn



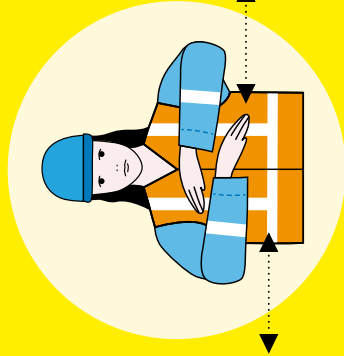
## ABSTANDSANZEIGE

Die Handflächen zeigen zueinander



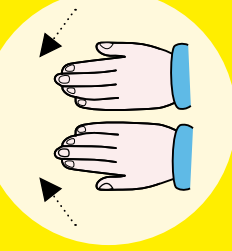
## HALT – GEFAHR

Beide Arme abwechselnd anwinkeln und strecken



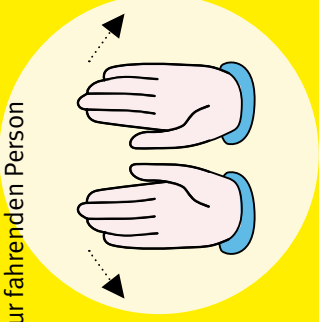
## HERKOMMEN

Handrücken zeigen zur fahrenden Person



## ENTFERNEN

Handflächen zeigen zur fahrenden Person



## WICHTIGE VERHALTENSREGELN

### Fahrende Person ...

→ ... spricht Handsignale zuvor mit der einweisenden Person ab und ...

→ ... stoppt das Fahrzeug sofort, wenn die einweisende Person nicht mehr zu sehen ist

### Einweisende Person ...

→ ... trägt Warnkleidung

→ ... hält sich im Sichtbereich der fahrenden Person auf

→ ... läuft nicht rückwärts (Stolpergefahr)

→ ... führt, während sie einweist, keine weiteren Tätigkeiten aus, wie zum Beispiel zu telefonieren

ILLUSTRATION: RAUFELD MEDIEN



Über das Einweisen von Fahrzeugen (mit Animationsfilm):



bg-verkehr.de  
Webcode: 20372712



Diesen und weitere Aushänge finden Sie zum Download unter:  
[aug.dguv.de](http://aug.dguv.de)